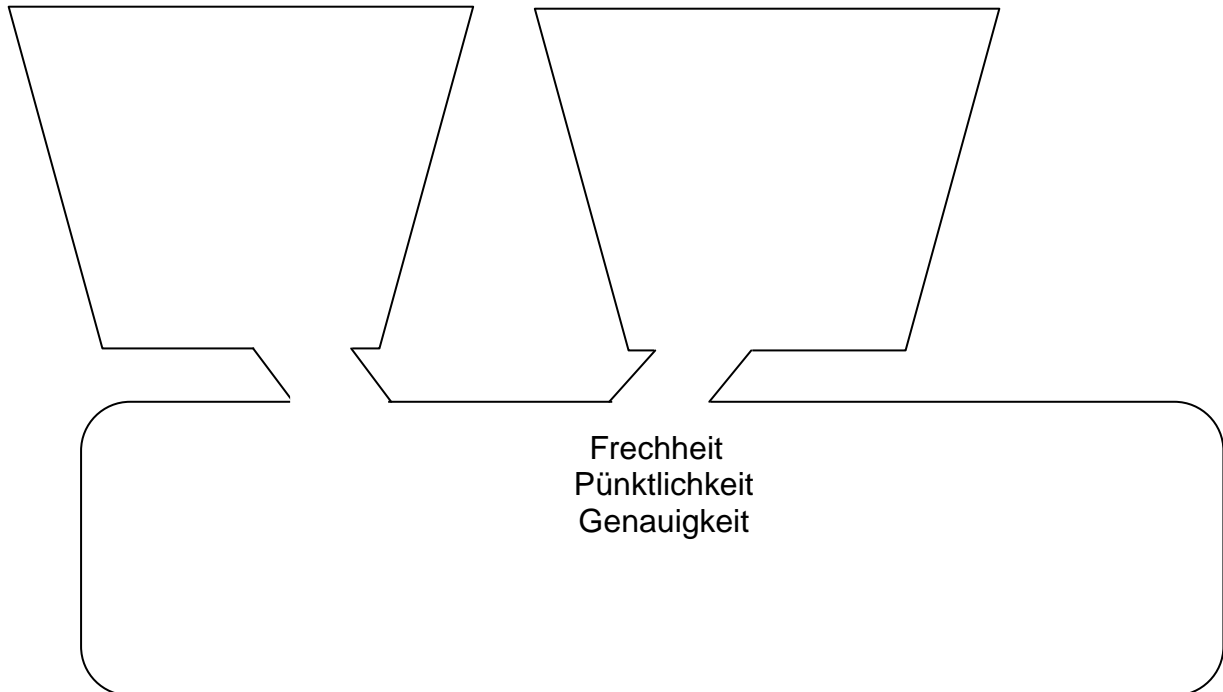


Wie aus \_\_\_\_\_ und \_\_\_\_\_ werden  
= \_\_\_\_\_

Bauplan zur Bildung von \_\_\_\_\_ aus \_\_\_\_\_ :



### Zum Merken:



Mit den \_\_\_\_\_ (Endungen) -heit, \_\_\_\_\_ lassen sich aus vielen \_\_\_\_\_ (Eigenschaftswörtern) neue \_\_\_\_\_ (Hauptwörter) bilden. Die neuen Nomen werden wie alle Nomen \_\_\_\_\_ (gebeugt) und \_\_\_\_\_. Das \_\_\_\_\_ (Geschlecht) dieser neuen Nomen ist das \_\_\_\_\_ (weiblich), manchmal auch das \_\_\_\_\_ (sächlich).

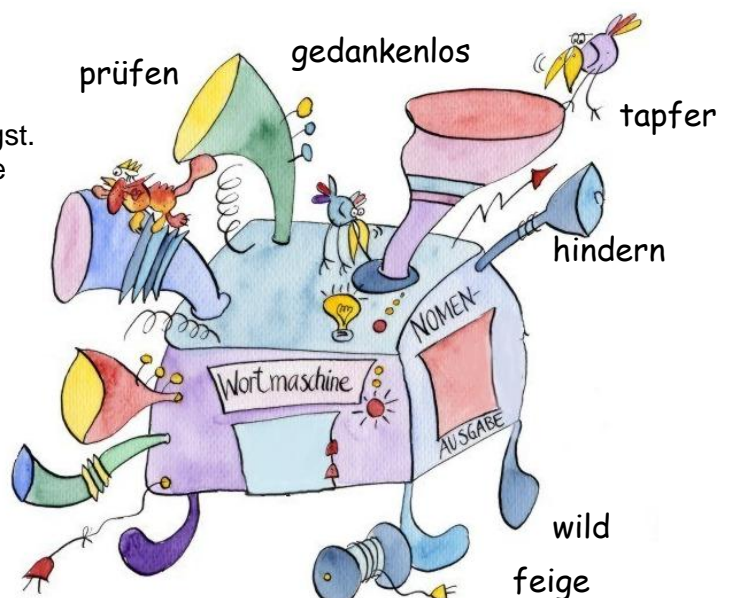
### Arbeitsauftrag:

1. Bilde Nomen, indem du ein Suffix anhängst. Verwende dafür die Verben und Adjektive in dieser Zeichnung.

Schreibe die Adjektive und Verben zusammen mit den neu gebildeten Nomen in dein Heft.

Beispiel: heiter → Heiterkeit

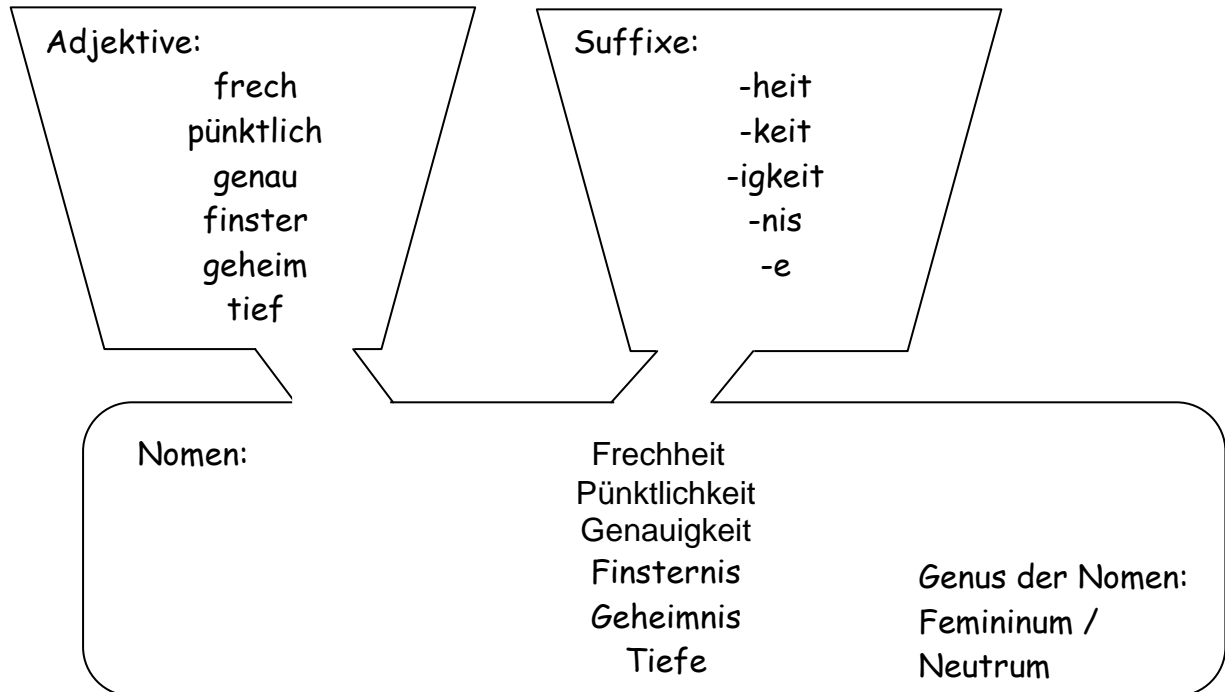
2. Suche weitere Verben und Adjektive und bilde aus diesen ebenfalls Nomen. Schreibe sie in dein Heft.



## Wie aus Adjektiven und Verben Nomen werden

= Nominalisierung

### Bauplan zur Bildung von Nomen aus Adjektiven:



### Zum Merken:

- ! Mit den Suffixen (Endungen) -heit, -keit, -igkeit, -nis, -e lassen sich aus vielen Adjektiven (Eigenschaftswörtern) neue Nomen (Hauptwörter) bilden. Die neuen Nomen werden wie alle Nomen
- dekliniert (gebeugt) und großgeschrieben. Das Genus (Geschlecht) dieser neuen Nomen ist das Femininum (weiblich), manchmal auch das Neutrum (sächlich).

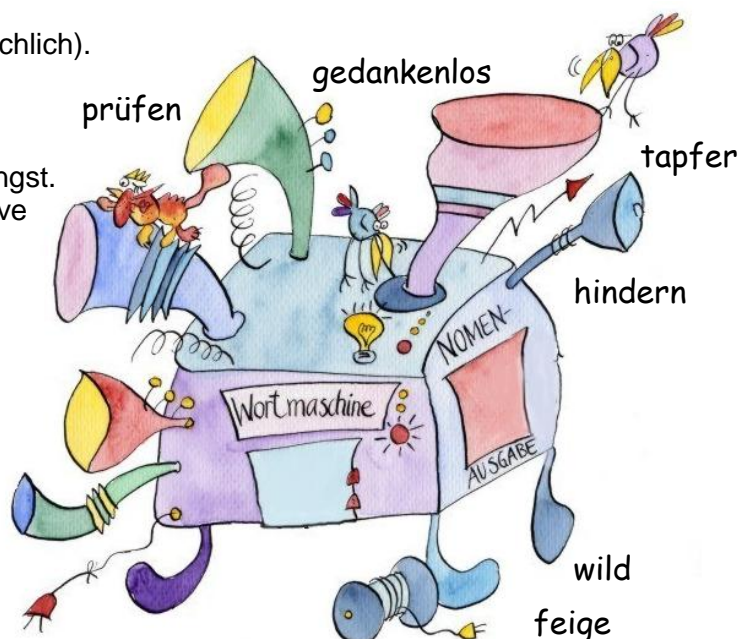
### Arbeitsauftrag:

1. Bilde Nomen, indem du ein Suffix anhängst. Verwende dafür die Verben und Adjektive in dieser Zeichnung.

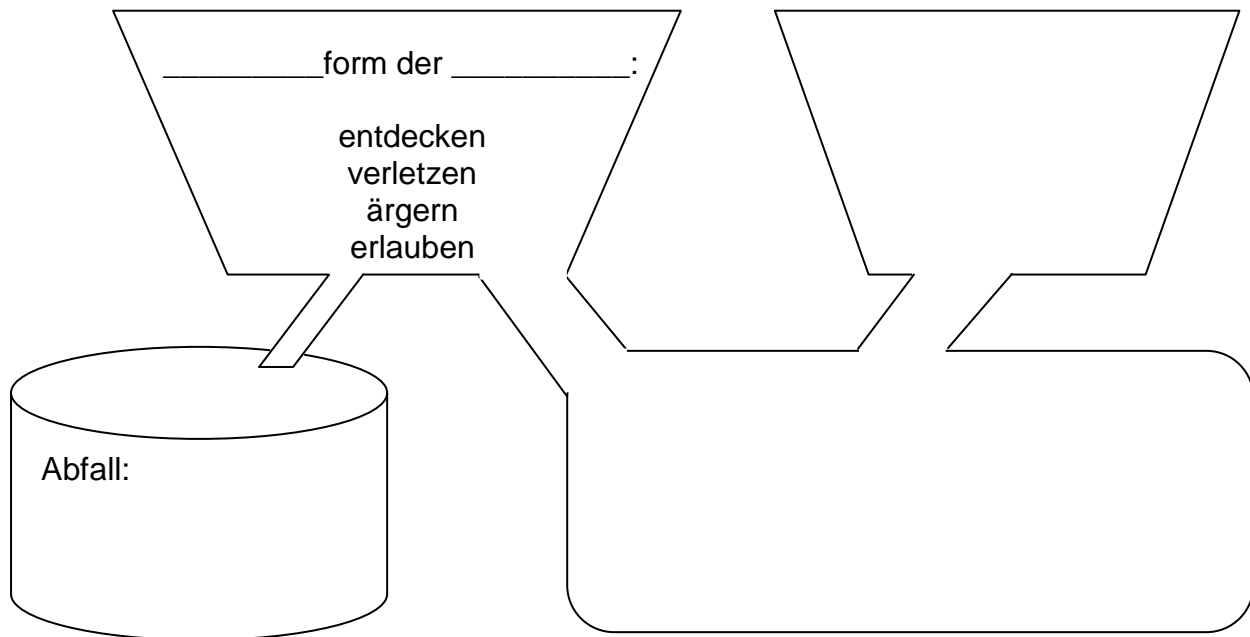
Schreibe die Adjektive und Verben zusammen mit den neu gebildeten Nomen in dein Heft.

Beispiel: heiter → Heiterkeit

2. Suche weitere Verben und Adjektive und bilde aus diesen ebenfalls Nomen. Schreibe sie in dein Heft.



**Bauplan zur Bildung von \_\_\_\_\_ aus \_\_\_\_\_:**



**Zum Merken:**



Mit den \_\_\_\_\_ (Endungen) \_\_\_\_\_ lassen sich aus vielen \_\_\_\_\_ (Zeitwörtern) neue Nomen bilden. Das \_\_\_\_\_ (Geschlecht) der neuen Nomen, die mit dem \_\_\_\_\_ (Endung) \_\_\_\_\_ gebildet werden, ist das \_\_\_\_\_ (weiblich). Das \_\_\_\_\_ (Geschlecht) der Nomen, die mit dem \_\_\_\_\_ (Endung) \_\_\_\_\_ gebildet werden, ist entweder das \_\_\_\_\_ (weiblich) oder das \_\_\_\_\_ (sächlich). Die neuen Nomen werden wie alle Nomen \_\_\_\_\_ (gebeugt) und \_\_\_\_\_.

**Arbeitsaufträge:**

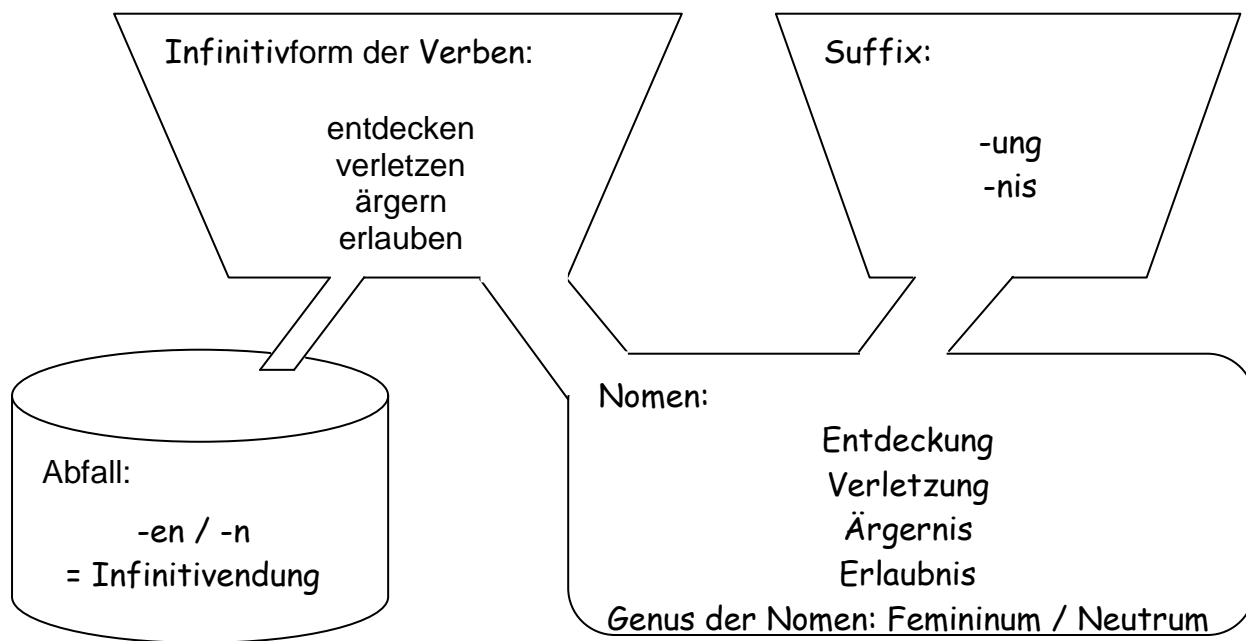
1. Bildet Nomen aus den Verben, die schon in den Bauplan der Wortbildungsmaschine eingezeichnet sind, indem ihr ein Suffix anhängt. Welches Suffix braucht ihr?
2. Versucht, den Bauplan für die Wortbildungsmaschine auszufüllen. Macht das zunächst mit Bleistift, damit ihr euch korrigieren könnt.



**Zum Merken:**

\_\_\_\_\_ unserer Nominalisierungen sind \_\_\_\_\_ (Gedankenwörter).  
\_\_\_\_\_ der neuen Nomen sind \_\_\_\_\_ (Gegenstandswörter).

## Bauplan zur Bildung von Nomen aus Verben:



### Zum Merken:



Mit den Suffixen (Endungen) -ung, -nis lassen sich aus vielen Verben (Zeitwörtern) neue Nomen bilden. Das *Genus* (Geschlecht) der neuen Nomen, die mit dem Suffix (Endung) -ung gebildet werden, ist das *Femininum* (weiblich). Das *Genus* (Geschlecht) der Nomen, die mit dem Suffix (Endung) -nis gebildet werden, ist entweder das *Femininum* (weiblich) oder das *Neutrum* (sächlich). Die neuen Nomen werden wie alle Nomen dekliniert (gebeugt) und großgeschrieben.

### Arbeitsaufträge:

1. Bildet Nomen aus den Verben, die schon in den Bauplan der Wortbildungsmaschine eingezeichnet sind, indem ihr ein Suffix anhängt. Welches Suffix braucht ihr?
2. Versucht, den Bauplan für die Wortbildungsmaschine auszufüllen. Macht das zunächst mit Bleistift, damit ihr euch korrigieren könnt.

### Zum Merken:



Die meisten unserer Nominalisierungen sind **Abstrakta** (Gedankenwörter).  
Nur wenige der neuen Nomen sind **Konkrete** (Gegenstandswörter).